

平成17年「喫煙対策の推進に関する行動宣言」アンケート調査結果

はじめに

このアンケートは平成15年第60回全国所長会総会において採択された「喫煙対策の推進に関する行動宣言」に基づく保健所の喫煙対策についての調査である。

「喫煙対策の推進に関する行動宣言」には、地域保健の広域的かつ技術的拠点である保健所が、喫煙対策を積極的に推進する役割をはたすため、積極的に行動することが宣言されている。行動宣言の基本指針の一つとして「全国の保健所長全員が、非喫煙者であることをめざす」「全国の保健所長の喫煙率を毎年調査し、その結果を公表する」とされている。

平成16年に引き継いで、平成17年のアンケート調査を行ったのでその結果を公表する。

調査方法

2005年10月1日付で、都道府県所長会会長を通じて、アンケートを全国の会員に発送した。回収も都道府県所長会会長を通じて行った。

調査内容は基本的に前年度と同じであるが、今年度は市町村事業への支援状況と、保健所独自のマニュアルなどの作成状況を調査に追加した。

回収状況

全国保健所数547カ所中459カ所から回答を得た。(回収率83.9%)前年度は所長兼務の保健所を集計から除外したが、今年度は兼務先の保健所にもすべて回答を依頼した。回収率は16年度の96.6%に比べて低下した。県型保健所409カ所中、回収数364カ所(回収率89.0%)、政令市型保健所138カ所中、回収数95カ所(回収率68.8%)で、特に政令市型で回収率が低かった。なお、保健所長実人員518人に対して、回答者実人員431人、回答率83.2%であった。(16年度回答率97.8%)

	H16	H17
全保健所数(調査対象施設)	566	547
回収調査票数(施設別)	547	459
回収調査票中の所長実員	525	431
回収調査票中の兼務発令の所長数	21	29
兼務発令(-)の所長数	504	402
2保健所兼務の所長数	20	29
3保健所兼務の所長数	1	0
回収率(施設数で算出)	96.6%	83.9%

調査結果

保健所長の喫煙状況

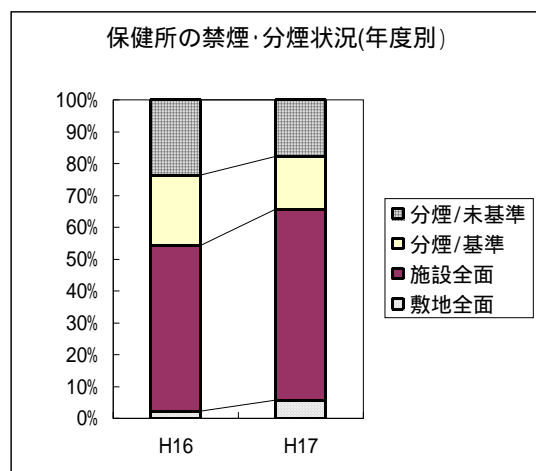
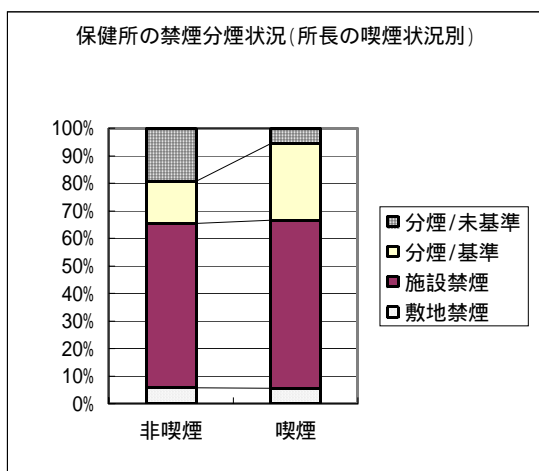
保健所長の喫煙率は12.3%で、男性15.2%、女性1.1%であった。喫煙者は実人員で2名増加し、昨年より1.8%増加していた。

		H17		H16	
所長の喫煙歴		回答数	率	回答数	率
1.喫煙していない		378	87.7%	470	89.5%
	(1)以前から	267	61.9%	312	59.4%
	(2)1年以上	95	22.0%	120	22.9%
	(3)1年以内	13	3.0%	18	3.4%
	無回答	3	0.7%	20	3.8%
2.喫煙している		53	12.3%	55	10.5%
計		431		525	

保健所施設の禁煙・分煙状況

保健所施設の禁煙・分煙状況については、敷地内禁煙 5.6%、施設内禁煙 60.0%、分煙（基準を満たす）16.8%、分煙（基準を満たしていない）17.6%であった。平成16年の敷地内禁煙 2.1%、施設内禁煙 52.0%に比べて敷地内禁煙、施設内禁煙とも増加した。喫煙している所長と喫煙していない所長を比較すると、禁煙の場合には差が見られなかったが、喫煙していない所長の場合、基準を満たしていない分煙の割合が高かった。分煙効果判定基準はあるものの、喫煙していない所長の方が厳しい基準で判断していることも考えられる。

	敷地禁煙	施設禁煙	分煙/基準	分煙/未基準	無回答	計
喫煙していない	23	242	62	78	0	405
	5.7%	59.8%	15.3%	19.3%	0.0%	100%
喫煙している	3	33	15	3	0	54
	5.6%	61.1%	27.8%	5.6%	0.0%	100%
計	26	275	77	81	0	459
	5.7%	59.9%	16.8%	17.6%	0.0%	100%



保健所主催の会議などの禁煙状況

保健所主催の会議などの禁煙状況は、すべて禁煙 96.3%、一部禁煙 3.1%となっており、所長の喫煙状況による差はなかった。また、平成16年の「すべて禁煙」94.1%に比べて、禁煙の割合がわずかに増加した。

	全て禁煙	一部禁煙	非禁煙	他	無回答	計
喫煙していない	390	13	1	1	0	405
	96.3%	3.2%	0.2%	0.2%	0.0%	100%
喫煙している	52	1	0	0	1	54
	96.3%	1.9%	0.0%	0.0%	1.9%	100%
計	442	14	1	1	1	459
	96.3%	3.1%	0.2%	0.2%	0.2%	100%

情報提供

健康増進法第25条を適切に実施するための情報提供は85.4%が実施し、実施予定は2.5%であった。

	している	予定	予定なし	無回答	計
喫煙していない	346	10	48	1	405
	85.4%	2.5%	11.9%	0.2%	100%
喫煙している	46	1	7	0	54
	85.2%	1.9%	13.0%	0.0%	100%
計	392	11	55	1	459
	85.4%	2.4%	12.0%	0.2%	100%

公共施設の禁煙・分煙実態の把握、公開

この2年間に、公共施設の禁煙・分煙の実態を把握し公開したのは30.1%、把握したが公開していないのは37.3%、把握予定が5.7%であった。平成16年度は、公開28.2%、把握32.2%、把握予定12.8%であり、把握しているものが増加した。

	公開	把握	把握予定	予定なし	無回答	計
喫煙していない	124	127	22	130	2	405
	30.6%	31.4%	5.4%	32.1%	0.5%	100%
喫煙している	15	18	4	17	0	54
	27.8%	33.3%	7.4%	31.5%	0.0%	100%
計	139	145	26	147	2	459
	30.3%	31.6%	5.7%	32.0%	0.4%	100%

喫煙の健康影響、禁煙支援に関する情報公開

ホームページや広報による、喫煙の健康影響、禁煙支援に関する情報公開は、年に1回以上58.7%、2年に1回7.0%、公開予定6.3%であった。

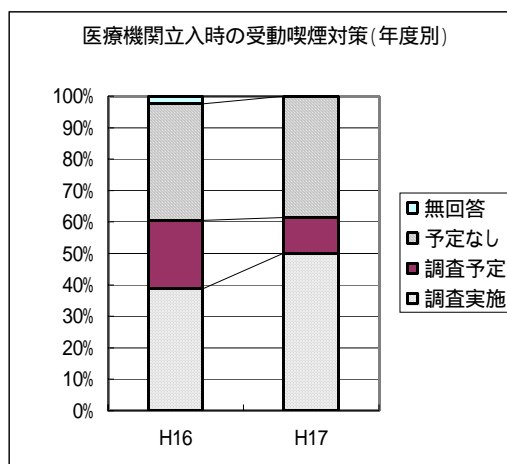
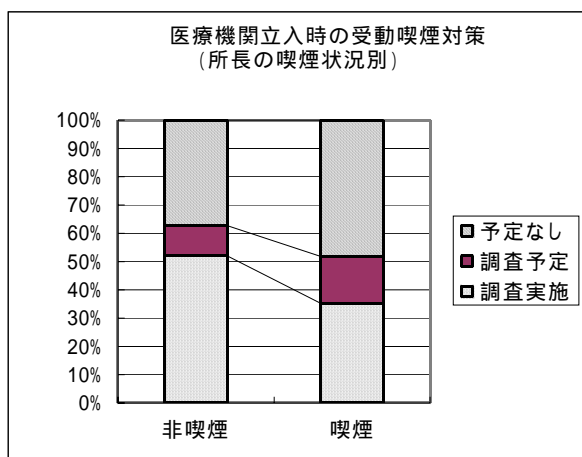
情報公開の媒体としては、ホームページが83カ所、広報が52カ所であった。

	年1回以上	2年に1回	予定	予定なし	計
喫煙していない	236	28	26	115	405
	58.3%	6.9%	6.4%	28.4%	100%
喫煙している	34	4	3	13	54
	63.0%	7.4%	5.6%	24.1%	100%
計	270	32	29	128	459
	58.8%	7.0%	6.3%	27.9%	100%

病院立ち入り検査時の受動喫煙防止対策指導

病院、診療所への立ち入り検査に際して、施設内の受動喫煙防止対策やたばこの販売の有無などについての調査をしているか、については50.1%が調査を実施し、調査予定は11.3%であった。調査を実施したものうち、21.3%が調査用紙を作成していた。所長が喫煙していない保健所の方が実施率は高かった。平成16年の実施率は38.8%であり、この1年間に実施した保健所は増加した。

	調査実施	調査予定	予定なし	計
喫煙していない	211	43	151	405
	52.1%	10.6%	37.3%	100%
喫煙している	19	9	26	54
	35.2%	16.7%	48.1%	100%
計	230	52	177	459
	50.1%	11.3%	38.6%	100%



監視施設に対する受動喫煙防止対策指導

薬事、食品衛生、環境衛生等の日常業務で係わる施設に対しての受動喫煙防止対策や、禁煙推進の支援状況は56.3%が、実施しており、実施予定が4.8%であった。実施している保健所のうち会議・研修などの機会に情報提供などを行っているのは72.2%、監視時に行っているのは28.2%であった。所長が喫煙していない保健所の方が実施率が高かった。

	支援実施	支援予定	予定なし	計
喫煙していない	233	19	153	405
	57.5%	4.7%	37.8%	100%
喫煙している	26	3	25	54
	48.1%	5.6%	46.3%	100%
計	259	22	178	459
	56.4%	4.8%	38.8%	100%

学校への支援

学校の喫煙防止教育に対する支援は80.6%で実施していた。

	支援実施	支援予定	予定なし	無回答	計
喫煙していない	324	8	71	2	405
	80.0%	2.0%	17.5%	0.5%	100%
喫煙している	46	1	7	0	54
	85.2%	1.9%	13.0%	0.0%	100%
計	370	9	78	2	459
	80.6%	2.0%	17.0%	0.4%	100%

事業所への支援 64.2%

事業所の受動喫煙防止対策の推進、禁煙教育・相談に対する支援は61.0%で実施していた。実施している内容(複数回答)は、「受動喫煙防止対策への情報提供」61.8%、「禁煙教育」60.0%、「禁煙相談」21.1%であった。所長が喫煙している保健所では所長が喫煙していない保健所に比べ、実施率がやや低かったが実施予定とあわせると大きな差はなかった。

	支援実施	支援予定	予定なし	無回答	計
喫煙していない	251	11	140	3	405
	62.0%	2.7%	34.6%	0.7%	100%
喫煙している	29	4	21	0	54
	53.7%	7.4%	38.9%	0.0%	100%
計	280	15	161	3	459
	61.0%	3.3%	35.1%	0.7%	100%

市町村支援（県型保健所のみ）

市町村の喫煙対策への支援は69.5%で実施されていた。実施している保健所では、受動喫煙防止や禁煙教育についての情報提供が51.0%、市町村たばこ行動計画の策定への支援が16.0%、禁煙教育（学校を除く）への人材派遣が16.5%であった。

	支援実施	支援予定	予定なし	計
喫煙していない	223	4	93	320
	69.7%	1.3%	29.1%	100%
喫煙している	30	1	13	44
	68.2%	2.3%	29.5%	100%
計	253	5	106	364
	69.5%	1.4%	29.1%	100%

教材、マニュアルなどの作成

平成15年度以降、保健所で独自に作成している教材・マニュアルについては、24.0%がこれまでに作成し、3.3%が作成予定となっていた。

作成年度は、15年40件、16年51件、17年30件となっている。

教材の種類は啓発用のリーフレット、健康教育用のマニュアルや教材・スライドが主で、テーマは学校での喫煙防止教育、妊婦・乳幼児を持つ家庭への啓発、健康増進法のPRが多かった。

健康日本21計画の一環で、総合的な計画に基づくものも見られた。

保健所のみでなく県（または政令市）として作成している計画やマニュアルがあった。

	作成	今年予定	予定なし	無回答	計
喫煙していない	98	13	292	2	405
	24.2%	3.2%	72.1%	0.5%	100%
喫煙している	12	2	40	0	54
	22.2%	3.7%	74.1%	0.0%	100%
計	110	15	332	2	459
	24.0%	3.3%	72.3%	0.4%	100%

考察

保健所長の喫煙状況による比較

実施している対策の違いはあまりなかったが、病院への立ち入り検査や、薬事・食品衛生・環境衛生などで関わる施設への受動喫煙防止対策の指導・禁煙推進に関する支援については所長が喫煙していない保健所の方が熱心に取り組んでいた。

保健所施設の全面禁煙の割合に相違はなかったが、分煙の場合に「基準を満たしていない」と答えた割合は喫煙していない所長に多く、判断基準が厳しい可能性がある。

全般的に所長が喫煙している保健所の方が受動喫煙対策への取り組みが少ない傾向にあった。

平成16年との比較

平成17年は回収率が低かった。また、喫煙率はわずかに上昇した。非喫煙者が回答しなかった可能性がある。また、1年以内にやめた人がいることから、この1年間に再喫煙した人もいる可能性があり、更に新たに所長になった人が喫煙者であったことも考えられる。

敷地内禁煙、施設内禁煙とも増加した。

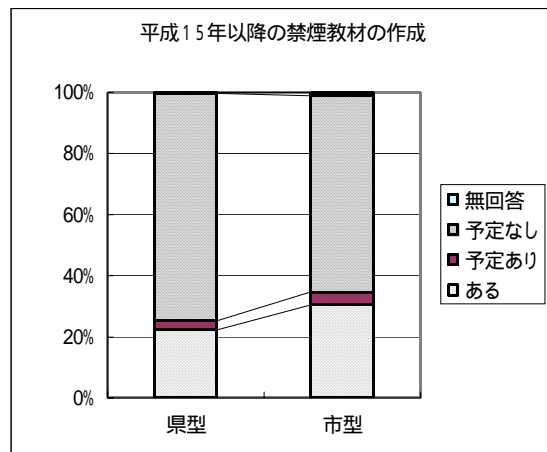
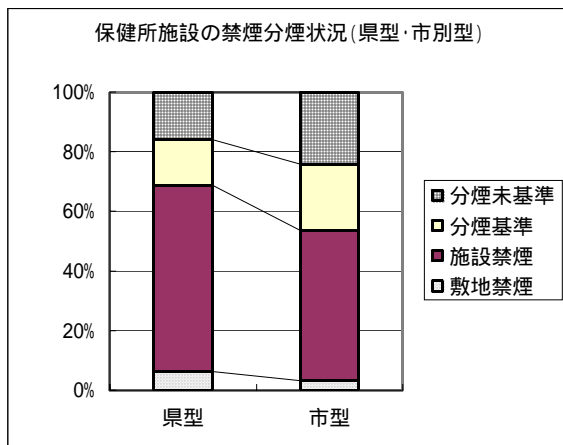
対策の大きな進展はなかったが病院などへの立ち入り検査時の指導が増加している。

都道府県型保健所（県型）と政令市型保健所（市型）の比較

市型では回収率が低かった。保健所長の喫煙率は県型12.8%、市型10.5%であった。

保健所施設の禁煙・分煙状況は県型が敷地内禁煙6.3%、施設内禁煙27.0%であるのに対し、市型は敷地内禁煙3.2%、施設内禁煙50.5%で、県型の方が禁煙が進んでいた。

対策については、県型で実施率が高かったのが、健康増進法に関する情報提供（県型88.2%、市型74.7%）、公共施設の実態把握（公表含む）（県型64.6%、市型51.6%）、監視施設に対する禁煙支援（予定を含む）（県型62.9%、市型54.8%）であった。逆に市型で実施率が高かったのは喫煙の健康影響に関する情報公開（1年に1回以上）（県型55.5%、市型71.6%）、マニュアルなどの作成（県型22.3%、市型30.5%であった。）



まとめ

回収率が低下した。

保健所長の喫煙率はやや上昇したが、回収率が影響している可能性がある。

保健所施設の分煙対策は前進しているが、公共施設の禁煙・分煙状況の把握・公表はあわせて62%、監視施設への受動喫煙防止対策の指導（予定を含む）は61%とやや遅れている。保健所はより一層喫煙対策に取り組む必要がある。

保健所で作成している禁煙指導マニュアルなど

都道府県	保健所名	種類	添付	詳細
北海道	江別	スライド	*	高校健康教育用
	千歳	スライド	*	高校健康教育用
	苫小牧	スライド	*	中学・高校健康教育用
	帯広	リーフレット	*	飲食店禁煙PR
青森県	八戸	マニュアル	*	禁煙のすすめ
	五所川原	シナリオ	*	防煙教育エブロンシアター
宮城県	栗原	スライド	*	生活習慣病予防
仙台市	泉	マニュアル	*	喫煙防止プログラム学習メニュー
山形県	村山	ポスター	*	分煙
		リーフレット	*	受動喫煙防止対策
新潟県	三条	記録票	*	卒煙教室用
茨城県	鉾田	リーフレット	*	受動喫煙防止対策
栃木県	宇都宮	パンフレット	*	「健康うつのみや」PR用
埼玉県	戸田・蕨	パネル		
千葉市	千葉市	リーフレット	*	禁煙サポートのご案内
神奈川県	小田原		*	
	大和	リーフレット	*	妊婦向け「妊娠したらたばこを吸わないで」
横浜市	鶴見			
	西			
	港南	リーフレット	*	港南区禁煙施設ガイド
	旭	スライド	*	禁煙教育用
	緑	リーフレット	*	乳児健診、健康診断時に配布
	栄	マニュアル	*	卒煙相談
	瀬谷	ポスター		受動喫煙防止、COPD啓発
		教室資料	*	「たばこの害と禁煙法について」
東京都	八王子	リーフレット	*	中学生向け(大人になる君たちへ)**
	南多摩	リーフレット	*	**3所共通
	町田	リーフレット	*	**3所共通
特別区	中央区	リーフレット	*	受動喫煙防止推進のために
	文京区	マニュアル		基本健診指導用
	江東区	パンフレット	*	江東区健康プラン21
		リーフレット	*	小中学生用、飲食店向け
	大田区	リーフレット	*	禁煙支援ガイド
	渋谷区	ポスター		
	板橋区	パンフレット	*	中学生向け(わたしたちの無煙宣言)
石川県	石川中央	リーフレット	*	公衆浴場経営者に対する受動喫煙防止啓発
福井県	奥越	CD-ROM		学校用教材
	丹南	ガイドブック		丹南地域っ子喫煙防止教育支援ガイドブック
豊田市		リーフレット	*	健康づくり豊田21「たばこ」特集
		リーフレット	*	学校用教材(喫煙防止資料)
		リーフレット・ステッカー	*	禁煙施設認定事業
三重県	桑名	リーフレット	*	喫煙対策協議会PR、飲食店受動喫煙防止
		報告書	*	ヘルシーピープル三重・21(喫煙対策事業)
滋賀県	草津	リーフレット		分煙啓発
	今津	スライド	*	たばこについて
京都府	乙訓	紙芝居	*	タバコってなに?
	丹後	ポスター	*	禁煙・防煙・分煙啓発(府作成)
京都市	下京	教材		
大阪府	四条畷	リーフレット	*	受動喫煙防止、たばこバイバイ
		カレンダー	*	健康カレンダー
	藤井寺	紙芝居	(*)	地域ぐるみのタバコ対策
	富田林	スライド		
	和泉	リーフレット	*	受動喫煙を防ごう
			(*)	たばこの害について(クイズ)
	岸和田	学校だより	*	たばこバイバイ通信
	泉佐野	サポートガイド	*	喫煙防止教育サポート

都道府県	保健所名	種類	添付	詳細
大阪市	大阪市	教材		
東大阪市	東大阪市	リーフレット	*	妊婦向け・こどもを持つ家庭向け
		ステッカー	*	
兵庫県	宝塚	パンフレット		受動喫煙防止対策指針(県作成)
	明石	?		
	加古川	報告書	*	学校での喫煙防止教育実践集
	社	リーフレット	*	受動喫煙防止対策
		リーフレット	*	子ども達の未来のために
	豊岡	リーフレット	*	「健康づくり強調月間」たばこと健康について
	洲本	パンフレット	*	喫煙対策事例集
尼崎市	尼崎市	リーフレット	*	赤ちゃんとはたばこ
西宮市	西宮市	リーフレット	*	西宮市受動喫煙防止対策
奈良県	葛城	教育媒体	*	小学校低学年健康教育用
	桜井	展示教材	*	啓発用
	郡山	リーフレット	*	こどものたばこゼロ通信
		教材	*	禁煙支援教材
和歌山県	新宮	リーフレット	*	「吸っちゃダメ!たばこ」
		健康教育資材	*	これが恐怖の「タバコ顔」
島根県	松江	パンフレット	*	禁煙サポート情報誌
		パンフレット	*	島根県たばこ対策指針(県作成)
	出雲	スライド	**	喫煙防止教育用「たばこと健康」
呉市		資料		
山口県	宇部	教材		喫煙時の肺の変化が見られる教材
	下関	リーフレット	*	乳幼児を持つ両親向け
香川県	中讃	リーフレット	*	受動喫煙防止
愛媛県	松山	マニュアル	*	防煙教室指導案
	宇和島	リーフレット	*	小学校低学年向け
		リーフレット	*	女性の喫煙
福岡県	遠賀	DVD		学童向け
	田川	パネル		
		スライド		
		リーフレット		禁煙指導機関名簿
	京築	資料		ニコチン依存度自己診断
福岡市	南	スライド	*	未成年とはたばこについて
佐賀県	佐賀中部	スライド	*	高校生健康教育用
	唐津	マニュアル	*	防煙教育指導案
	伊万里	教材		寸劇用教材
長崎県	県北			健康長崎21禁煙プロジェクト
長崎市		マニュアル	*	個別健康教育用
熊本県	有明	?		
	八代	マニュアル	*	少年期健康教育用マニュアル
大分県	日田玖珠			高校健康教育用
	中津			たばこの害について
宮崎市	宮崎市	計画書	*	受動喫煙防止対策推進計画
鹿児島市		ガイドライン	*	分煙化推進ガイドライン
		パンフレット	*	かごしま市民健康55プラン
		リーフレット	*	分煙・喫煙マナー
沖縄	中部	パネル	(*)	タバコと健康
	中央	パンフレット	*	禁煙支援機関一覧表

喫煙対策の推進に関する行動宣言アンケート集計結果(平成17年)

	H16	H17
全保健所数(調査対象施設)	566	547
回収調査票数(施設別)	547	459
回収調査票中の所長実員	525	431
回収調査票中の兼務発令の所長数	21	29
兼務発令(-)の所長数	504	403
2保健所兼務の所長数	20	29
3保健所兼務の所長数	1	0
回収率(施設数で算出)	96.6%	83.9%

H17年	非喫煙	喫煙	総計
男性	290	52	342
女性	88	1	89
総計	378	53	431

H17	県型	政令市型	総計
非喫煙所長施設の回答数	320	85	405
喫煙所長施設の回答数	44	10	54
未回収票	45	43	89
合計	410	138	549

1 保健所長の喫煙状況(全保健所長数537人、回答保健所長527人)

喫煙状況	H16	率	H17	率
喫煙していない	470	89.5%	378	87.7%
(以前から)	312	59.4%	267	61.9%
(1年以上)	120	22.9%	95	22.0%
(1年以内)	18	3.4%	13	3.0%
(無回答)	20	3.8%	3	0.7%
喫煙している	55	10.5%	53	12.3%
計	525	100%	431	100%

2 保健所施設の禁煙・分煙状況

	敷地禁煙	施設禁煙	分煙/基準	分煙/未基準	自由/検討	自由/未検討	無回答	計
喫煙していない	23 5.7%	242 59.8%	62 15.3%	78 19.3%	0 0.0%	0 0.0%	0 0.0%	405 100%
喫煙している	3 5.6%	33 61.1%	15 27.8%	3 5.6%	0 0.0%	0 0.0%	0 0.0%	54 100%
計	26 5.7%	275 59.9%	77 16.8%	81 17.6%	0 0.0%	0 0%	0 0.0%	459 100%

3 会議・研修会

	全て禁煙	一部禁煙	非禁煙	他	無回答	計
喫煙していない	390 96.3%	13 3.2%	1 0.2%	1 0.2%	0 0.0%	405 100%
喫煙している	52 96.3%	1 1.9%	0 0.0%	0 0.0%	1 1.9%	54 100%
計	442 96.3%	14 3.1%	1 0.2%	1 0.2%	1 0.2%	459 100%

施設次第

4 情報提供

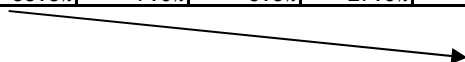
	している	予定	予定なし	無回答	計
喫煙していない	346 85.4%	10 2.5%	48 11.9%	1 0.2%	405 100%
喫煙している	46 85.2%	1 1.9%	7 13.0%	0 0.0%	54 100%
計	392 85.4%	11 2.4%	55 12.0%	1 0.2%	459 100%

5 公共施設の禁煙・分煙実態の把握・公開

	公開	把握	把握予定	予定なし	無回答	計
喫煙していない	124 30.6%	127 31.4%	22 5.4%	130 32.1%	2 0.5%	405 100%
喫煙している	15 27.8%	18 33.3%	4 7.4%	17 31.5%	0 0.0%	54 100%
計	139 30.3%	145 31.6%	26 5.7%	147 32.0%	2 0.4%	459 100%

6 喫煙の健康影響、禁煙支援に関する情報公開

	年1回以上	2年1回	予定	予定なし	計
喫煙していない	236 58.3%	28 6.9%	26 6.4%	115 28.4%	405 100%
喫煙している	34 63.0%	4 7.4%	3 5.6%	13 24.1%	54 100%
計	270 58.8%	32 7.0%	29 6.3%	128 27.9%	459 100%



6-1 情報公開の媒体（重複回答） 年1回以上公開の媒体

	ホームページ	広報	その他	無回答	分母
喫煙していない	71 30.1%	49 20.8%	21 8.9%	138 58.5%	236
喫煙している	12 35.3%	3 8.8%	4 11.8%	19 55.9%	34
計	83 30.7%	52 19.3%	25 9.3%	157 58.1%	270

7 病院等への立ち入り時の受動喫煙防止対策、たばこ販売の調査

	調査実施	調査予定	予定なし	無回答	計
喫煙していない	211 52.1%	43 10.6%	151 37.3%	0 0.0%	405 100%
喫煙している	19 35.2%	9 16.7%	26 48.1%	0 0.0%	54 100%
計	230 50.1%	52 11.3%	177 38.6%	0 0.0%	459 100%

7-1 調査方法（重複回答）

	用紙作成	口頭質問	その他	未回答	分母
喫煙していない	46 21.8%	150 71.1%	19 9.0%	6 2.8%	211
喫煙している	3 15.8%	12 63.2%	3 15.8%	2 10.5%	19
計	49 21.3%	162 70.4%	22 9.6%	8 3.5%	230

8 監視施設に対する受動喫煙防止策、禁煙推進の支援

	支援実施	支援予定	予定なし	無回答	計
喫煙していない	233 57.5%	19 4.7%	153 37.8%	0 0.0%	405 100%
喫煙している	26 48.1%	3 5.6%	25 46.3%	0 0.0%	54 100%
計	259 56.4%	22 4.8%	178 38.8%	0 0.0%	459 100%

8-1 支援する機会（複数回答）

	会議研修	監視時	その他	無回答	分母
喫煙していない	169 72.5%	67 28.8%	30 12.9%	9 3.9%	233
喫煙している	18 69.2%	6 23.1%	4 15.4%	1 3.8%	26
計	187 72.2%	73 28.2%	34 13.1%	10 3.9%	259

9 学校への人材派遣や教材面での支援

	支援実施	支援予定	予定なし	無回答	計
喫煙していない	324 80.0%	8 2.0%	71 17.5%	2 0.5%	405 100%
喫煙している	46 85.2%	1 1.9%	7 13.0%	0 0.0%	54 100%
計	370 80.6%	9 2.0%	78 17.0%	2 0.4%	459 100%

10 事業所の受動喫煙防止対策の推進、禁煙教育・相談の支援

	支援実施	支援予定	予定なし	無回答	計
喫煙していない	251 62.0%	11 2.7%	140 34.6%	3 0.7%	405 100%
喫煙している	29 53.7%	4 7.4%	21 38.9%	0 0.0%	54 100%
計	280 61.0%	15 3.3%	161 35.1%	3 0.7%	459 100%

10-1-(1) 情報提供

	実施	分母
喫煙していない	157 62.5%	251
喫煙している	16 55.2%	29
計	173 61.8%	280

10-1-(1) 10-1-(2) 10-1-(3) 10-1-(4) / 支援実施

	情報提供	禁煙教育	禁煙相談	その他	無回答	分母
喫煙していない	157 62.5%	151 60.2%	53 21.1%	29 11.6%	5 2.0%	251
喫煙している	16 55.2%	17 58.6%	6 20.7%	6 20.7%	1 3.4%	29
計	173 61.8%	168 60.0%	59 21.1%	35 12.5%	6 2.1%	280

10-1-(2)禁煙教育

	実施	分母
喫煙していない	151	251
	60.2%	
喫煙している	17	29
	58.6%	
計	168	280
	60.0%	

10-1-(2)禁煙教育の実施場所(重複回答)

事業所	保健所	その他	無回答	分母
108	37	17	11	151
71.5%	24.5%	11.3%	7.3%	
13	3	0	2	17
76.5%	17.6%	0.0%	11.8%	
121	40	17	13	168
72.0%	23.8%	10.1%	7.7%	

10-1-(3)禁煙相談

	実施	分母
喫煙していない	53	251
	21.1%	
喫煙している	6	29
	20.7%	
計	59	280
	21.1%	

10-1-(3)禁煙相談の実施場所(重複回答)

事業所	保健所	その他	無回答	分母
25	19	10	4	53
47.2%	35.8%	18.9%	7.5%	
3	1	1	1	6
50.0%	16.7%	16.7%	16.7%	
28	20	11	5	59
47.5%	33.9%	18.6%	8.5%	

10-1-(4)その他

	実施	分母
喫煙していない	29	251
	11.6%	
喫煙している	6	29
	20.7%	
計	35	280
	12.5%	

11 市町村の支援状況(都道府県型保健所の回収総数N=363)

	支援実施	支援予定	予定なし	無回答	計
喫煙していない	223	4	93	0	320
	69.7%	1.3%	29.1%	0.0%	100%
喫煙している	30	1	13	0	44
	68.2%	2.3%	29.5%	0.0%	100%
計	253	5	106	0	364
	69.5%	1.4%	29.1%	0.0%	100%

11-1 市町村支援の内容(重複回答)

	情報提供	策定支援	人材派遣	他	無回答	分母
喫煙していない	169	53	57	20	26	223
	75.8%	23.8%	25.6%	9.0%	11.7%	
喫煙している	17	6	3	3	9	30
	56.7%	20.0%	10.0%	10.0%	30.0%	
計	186	59	60	23	35	253
	73.5%	23.3%	23.7%	9.1%	13.8%	

「県型保健所」の回答総数

12 平成15年以降に教材等を作成した状況

	ある	今年予定	予定なし	無回答	計
喫煙していない	98	13	292	2	405
	24.2%	3.2%	72.1%	0.5%	100%
喫煙している	12	2	40	0	54
	22.2%	3.7%	74.1%	0.0%	100%
計	110	15	332	2	459
	24.0%	3.3%	72.3%	0.4%	100%

12-1 マニュアル、教材等を作成した年(重複回答)

	15年	16年	17年	無回答	分母
喫煙していない	35	47	26	10	98
	35.7%	48.0%	26.5%	10.2%	
喫煙している	5	4	4	1	12
	41.7%	33.3%	33.3%	8.3%	
計	40	51	30	11	110
	36.4%	46.4%	27.3%	10.0%	

	H17対象	H17回答	H17未回答
保健所	547	459	88
所長数	518	431	87
兼務所長	29	29	(兼務で未回答1カ所)
回収率		83.9%	

所長の喫煙歴の変化	H17		H16	
所長の喫煙歴(調査時)	回答数	率	回答数	率
1. 喫煙していない	378	87.7%	470	89.5%
(1)以前から	267	61.9%	312	59.4%
(2)1年以上	95	22.0%	120	22.9%
(3)1年以内	13	3.0%	18	3.4%
無回答	3	0.7%	20	3.8%
2. 喫煙している	53	12.3%	55	10.5%
計	431		525	

1 所長の喫煙率の変化

管理者	H17 喫煙率	H16 喫煙率
男性	15.2%	12.4%
女性	1.1%	2.9%
合計	12.3%	10.5%

回収率に13%近く差がある

2 保健所施設の禁煙・分煙状況

	1.敷地全面	2.施設全面	3.分煙/基準	4.分煙/未基準	5.自由/検討	6.自由/未検討	他	無回答	計
H17	26 5.7%	275 59.9%	76 16.6%	81 17.6%	0 0.0%	0 0.0%	1 0.2%	0 0.0%	459 100%
H16	12 2.2%	284 51.9%	121 22.1%	129 23.6%	0 0.0%	0 0.0%	0 0.0%	1 0.2%	547 100%

3 保健所主催・共催の会議・研修会の禁煙状況

	全て禁煙	一部禁煙	喫煙自由	他	無回答	計
H17	442 96.3%	14 3.1%	1 0.2%	1 0.2%	1 0.2%	459 100%
H16	515 94.1%	32 5.9%	0 0.0%	0 0.0%	0 0.0%	547 100%

4 受動喫煙防止に関する情報提供

	している	予定	予定なし	無回答	計
H17	392 85.4%	11 2.4%	55 12.0%	1 0.2%	459 100%
H16	466 85.2%	32 5.9%	45 8.2%	4 0.7%	547 100%

5 管内公共施設等の禁煙・分煙の実態の把握ならびに公開の状況

	公開	把握	把握予定	予定なし	無回答	計
H17	139 30.3%	145 31.6%	26 5.7%	147 32.0%	2 0.4%	459 100%
H16	154 28.2%	178 32.5%	69 12.6%	141 25.8%	5 0.9%	547 100%

6 喫煙の健康影、禁煙支援に関する情報の公開状況

	年1回以上	2年1回	予定	予定なし	無回答	計
H17	270 58.8%	32 7.0%	29 6.3%	128 27.9%	0 0.0%	459 100%
H16	330 60.3%	26 4.8%	64 11.7%	120 21.9%	7 1.3%	547 100%

6-1 年1回以上情報公開する媒体（複数回答）

	ホームページ	広報	その他	無回答	分母
H17	83 30.7%	52 19.3%	25 9.3%	157 58.1%	270
H16	155 47.0%	175 53.0%	111 33.6%	25 7.6%	330

7 医療立入検査時の受動喫煙防止関連の調査実施状況

	調査実施	調査予定	予定なし	無回答	計
H17	230 50.1%	52 11.3%	177 38.6%	0 0.0%	459
H16	212 38.8%	119 21.8%	203 37.1%	13 2.4%	547

7-1 立入検査時の調査の方法（複数回答）

	用紙作成	口頭質問	その他	無回答	分母
H17	49 21.3%	162 70.4%	22 9.6%	8 3.5%	230
H16	39 18.4%	158 74.5%	23 10.8%	5 10.8%	212

8 薬事・食品衛生・環境衛生等の監視業務の受動喫煙対策の支援状況

	支援実施	支援予定	予定なし	無回答	計
H17	259 56.4%	22 4.8%	178 38.8%	0 0.0%	459
H16	298 54.5%	47 8.6%	199 36.4%	3 0.5%	547

8-1 監視業務時の支援の機会（複数回答）

	会議・研修時	監視業務時	その他	無回答	分母
H17	187 72.2%	72 27.8%	34 13.1%	10 3.9%	259
H16	235 78.9%	72 24.2%	46 15.4%	7 2.3%	298

9 学校が行う喫煙防止教育への人材・教材の支援状況

	支援実施	支援予定	予定なし	無回答	計
H17	370 80.6%	9 2.0%	78 17.0%	2 0.4%	459
H16	425 77.7%	28 5.1%	92 16.8%	2 0.4%	547

10 事業所が行う受動喫煙防止対策への支援状況

	支援実施	支援予定	予定なし	無回答	計
H17	280 61.0%	15 3.3%	161 35.1%	3 0.7%	459
H16	320 58.5%	57 10.4%	165 30.2%	5 0.9%	547

10-1-(1) 情報提供

	実施	分母
H17	173 37.7%	459
H16	227 70.9%	320

10-1-(1) 10-1-(2) 10-1-(3) 10-1-(4) / 支援実施

	情報提供	禁煙教育	禁煙相談	その他	無回答	分母
h17	173 61.8%	168 60.0%	59 21.1%	35 12.5%	6 2.1%	280
h16	227 70.9%	189 59.1%	77 24.1%	34 10.6%		320

10-1-(2)禁煙教育

	実施	分母
H17	168 36.6%	459
H16	189 59.1%	320

10-1-(2)禁煙教育の実施場所（複数回答）

	実施	事業所	保健所	その他	無回答	分母
h17	168 100.0%	121 72.0%	40 23.8%	17 10.1%	13 7.7%	168
h16	189 100.0%	129 68.3%	58 30.7%	31 16.4%		189

10-1-(3)禁煙相談

	実施	分母
H17	59 12.9%	459
H16	77 24.1%	320

10-1-(3)禁煙相談の実施場所（複数回答）

	実施	事業所	保健所	その他	無回答	分母
h17	59 100.0%	28 47.5%	20 33.9%	11 18.6%	5 8.5%	59
h16	77 100.0%	34 44.2%	32 41.6%	20 26.0%		77

10-1-(4)その他

	実施	分母
H17	35 7.6%	459
H16	34 10.6%	320

県型と政令市型の比較

1 保健所長の喫煙・非喫煙状況

種別	性別	非喫煙	喫煙	総計
県	男	236	43	279
	女	57		57
県合計		293	43	336
政令	男	54	9	63
	女	31	1	32
政令合計		85	10	95
総計		378	53	431

1-1 保健所長の非喫煙の状況

種別	性別	非喫煙				合計
		以前から	1年以上	1年以内	未記入	
県	男	149	74	11	2	236
	女	52	5			57
県合計		201	79	11	2	293
政令	男	36	16	2		54
	女	30			1	31
政令合計		66	16	2	1	85
総計		267	95	13	3	378

2 保健所施設の禁煙・分煙状況

種別	性別	敷地禁煙	施設禁煙	分煙基準	分煙未基準	総計
県	男	17	192	44	51	304
	女	6	35	12	7	60
県合計		23	227	56	58	364
政令	男	2	34	13	14	63
	女	1	14	8	9	32
政令合計		3	48	21	23	95
総計		26	275	77	81	459

3 保健所が行う会議・研修等の禁煙状況

種別	性別	全て禁煙	一部禁煙	非禁煙	他	無回答	総計
県	男	293	9	1	1		304
	女	59	1				60
県合計		352	10	1	1		364
政令	男	60	2			1	63
	女	30	2				32
政令合計		90	4			1	95
総計		442	14	1	1	1	459

施設次第

1 保健所長の喫煙・非喫煙状況

種別	性別	非喫煙	喫煙	総計
県	男	84.6%	15.4%	100%
	女	100.0%	0.0%	100%
県合計		87.2%	12.8%	100%
政令	男	85.7%	14.3%	100%
	女	96.9%	3.1%	100%
政令合計		89.5%	10.5%	100%
総計		87.7%	12.3%	100%

1-1 保健所長の非喫煙の状況

種別	性別	非喫煙				合計
		以前から	1年以上	1年以内	未記入	
県	男	63.1%	31.4%	4.7%	0.8%	100%
	女	91.2%	8.8%	0.0%	0.0%	100%
県合計		68.6%	27.0%	3.8%	0.7%	100%
政令	男	66.7%	29.6%	3.7%	0.0%	100%
	女	96.8%	0.0%	0.0%	3.2%	100%
政令合計		77.6%	18.8%	2.4%	1.2%	100%
総計		70.6%	25.1%	3.4%	0.8%	100%

2 保健所施設の禁煙・分煙状況

種別	性別	敷地禁煙	施設禁煙	分煙基準	分煙未基準	総計
県	男	5.6%	63.2%	14.5%	16.8%	100%
	女	10.0%	58.3%	20.0%	11.7%	100%
県合計		6.3%	62.4%	15.4%	15.9%	100%
政令	男	3.2%	54.0%	20.6%	22.2%	100%
	女	3.1%	43.8%	25.0%	28.1%	100%
政令合計		3.2%	50.5%	22.1%	24.2%	100%
総計		5.7%	59.9%	16.8%	17.6%	100%

3 保健所が行う会議・研修等の禁煙状況

種別	性別	全て禁煙	一部禁煙	非禁煙	他	無回答	総計
県	男	96.4%	3.0%	0.3%	0.3%	0.0%	100%
	女	98.3%	1.7%	0.0%	0.0%	0.0%	100%
県合計		96.7%	2.7%	0.3%	0.3%	0.0%	100%
政令	男	95.2%	3.2%	0.0%	0.0%	1.6%	100%
	女	93.8%	6.3%	0.0%	0.0%	0.0%	100%
政令合計		94.7%	4.2%	0.0%	0.0%	1.1%	100%
総計		96.3%	3.1%	0.2%	0.2%	0.2%	100%

施設次第

4 禁煙・分煙、禁煙状況の情報提供

種別	性別	している	予定あり	予定なし	無回答	総計
県	男	264	7	32	1	304
	女	57	1	2		60
県 合計		321	8	34	1	364
政令	男	49	1	13		63
	女	22	2	8		32
政令 合計		71	3	21		95
総計		392	11	55	1	459

4 禁煙・分煙、禁煙状況の情報提供

種別	性別	している	予定あり	予定なし	無回答	総計
県	男	86.8%	2.3%	10.5%	0.3%	100%
	女	95.0%	1.7%	3.3%	0.0%	100%
県 合計		88.2%	2.2%	9.3%	0.3%	100%
政令	男	77.8%	1.6%	20.6%	0.0%	100%
	女	68.8%	6.3%	25.0%	0.0%	100%
政令 合計		74.7%	3.2%	22.1%	0.0%	100%
総計		85.4%	2.4%	12.0%	0.2%	100%

5 公共施設の禁煙・分煙状況の実態把握と公開

種別	性別	把握公開	把握のみ	把握予定	予定なし	無回答	総計
県	男	96	96	13	98	1	304
	女	23	20	5	12		60
県 合計		119	116	18	110	1	364
政令	男	13	21	5	23	1	63
	女	7	8	3	14		32
政令 合計		20	29	8	37	1	95
総計		139	145	26	147	2	459

5 公共施設の禁煙・分煙状況の実態把握と公開

種別	性別	把握公開	把握のみ	把握予定	予定なし	無回答	総計
県	男	31.6%	31.6%	4.3%	32.2%	0.3%	100%
	女	38.3%	33.3%	8.3%	20.0%	0.0%	100%
県 合計		32.7%	31.9%	4.9%	30.2%	0.3%	100%
政令	男	20.6%	33.3%	7.9%	36.5%	1.6%	100%
	女	21.9%	25.0%	9.4%	43.8%	0.0%	100%
政令 合計		21.1%	30.5%	8.4%	38.9%	1.1%	100%
総計		30.3%	31.6%	5.7%	32.0%	0.4%	100%

6 喫煙の健康影響等に関する情報公開

種別	性別	年1回以上	2年1回	予定あり	予定なし	総計
県	男	169	29	20	86	304
	女	33	2	4	21	60
県 合計		202	31	24	107	364
政令	男	48		2	13	63
	女	20	1	3	8	32
政令 合計		68	1	5	21	95
総計		270	32	29	128	459

6 喫煙の健康影響等に関する情報公開

種別	性別	年1回以上	2年1回	予定あり	予定なし	総計
県	男	55.6%	9.5%	6.6%	28.3%	100%
	女	55.0%	3.3%	6.7%	35.0%	100%
県 合計		55.5%	8.5%	6.6%	29.4%	100%
政令	男	76.2%	0.0%	3.2%	20.6%	100%
	女	62.5%	3.1%	9.4%	25.0%	100%
政令 合計		71.6%	1.1%	5.3%	22.1%	100%
総計		58.8%	7.0%	6.3%	27.9%	100%

6-1 年1回以上情報公開する媒体（複数回答）

種別	性別	年1回以上施設総数			無回答	年1回以上施設総数
		ホームページ	広報	他		
県	男	53	28	18	96	169
	女	11	7	3	18	33
県 合計		64	35	21	114	202
政令	男	14	11	3	30	48
	女	5	6	1	13	20
政令 合計		19	17	4	43	68
総計		83	52	25	157	270

6-1 年1回以上情報公開する媒体（複数回答）

種別	性別	年1回以上施設総数			無回答	年1回以上施設総数
		ホームページ	広報	他		
県	男	31.4%	16.6%	10.7%	56.8%	100%
	女	33.3%	21.2%	9.1%	54.5%	100%
県 合計		31.7%	17.3%	10.4%	56.4%	100%
政令	男	29.2%	22.9%	6.3%	62.5%	100%
	女	25.0%	30.0%	5.0%	65.0%	100%
政令 合計		27.9%	25.0%	5.9%	63.2%	100%
総計		30.7%	19.3%	9.3%	58.1%	100%

7 病院等への立入検査時の受動喫煙防止対策、たばこ販売の調査

種別	性別	している	予定あり	予定なし	総計
県	男	151	34	119	304
	女	31	3	26	60
県 合計		182	37	145	364
政令	男	32	10	21	63
	女	16	5	11	32
政令 合計		48	15	32	95
総計		230	52	177	459

7-1 立入検査時に調査している方法（複数回答）

種別	性別	調査方法				立入時調査実施総数
		用紙作成	口頭質問	その他	未記入	
県	男	26	112	12	7	151
	女	12	19	3		31
県 合計		38	131	15	7	182
政令	男	5	23	3	1	32
	女	6	8	4		16
政令 合計		11	31	7	1	48
総計		49	162	22	8	230

8 食品・医薬の監視施設に対する禁煙支援

種別	性別	している	予定あり	予定なし	総計
県	男	171	14	119	304
	女	39	5	16	60
県 合計		210	19	135	364
政令	男	30	2	31	63
	女	19	1	12	32
政令 合計		49	3	43	95
総計		259	22	178	459

8-1 食品・医薬の監視施設に対する支援内容

種別	性別	支援内容				している
		会議研修	監視時	他	未記入	
県	男	121	46	25	7	171
	女	32	5	5	3	39
県 合計		153	51	30	10	210
政令	男	19	11	3		30
	女	15	11	1		19
政令 合計		34	22	4		49
総計		187	73	34	10	259

7 病院等への立入検査時の受動喫煙防止対策、たばこ販売の調査

種別	性別	している	予定あり	予定なし	総計
県	男	49.7%	11.2%	39.1%	100%
	女	51.7%	5.0%	43.3%	100%
県 合計		50.0%	10.2%	39.8%	100%
政令	男	50.8%	15.9%	33.3%	100%
	女	50.0%	15.6%	34.4%	100%
政令 合計		50.5%	15.8%	33.7%	100%
総計		50.1%	11.3%	38.6%	100%

7-1 立入検査時に調査している方法（複数回答）

種別	性別	調査方法				立入時調査実施総数
		用紙作成	口頭質問	その他	未記入	
県	男	17.2%	74.2%	7.9%	4.6%	100%
	女	38.7%	61.3%	9.7%	0.0%	100%
県 合計		20.9%	72.0%	8.2%	3.8%	100%
政令	男	15.6%	71.9%	9.4%	3.1%	100%
	女	37.5%	50.0%	25.0%	0.0%	100%
政令 合計		22.9%	64.6%	14.6%	2.1%	100%
総計		21.3%	70.4%	9.6%	3.5%	100%

8 食品・医薬の監視施設に対する禁煙支援

種別	性別	している	予定あり	予定なし	総計
県	男	56.3%	4.6%	39.1%	100%
	女	65.0%	8.3%	26.7%	100%
県 合計		57.7%	5.2%	37.1%	100%
政令	男	47.6%	3.2%	49.2%	100%
	女	59.4%	3.1%	37.5%	100%
政令 合計		51.6%	3.2%	45.3%	100%
総計		56.4%	4.8%	38.8%	100%

8-1 食品・医薬の監視施設に対する支援内容

種別	性別	支援内容				している
		会議研修	監視時	他	未記入	
県	男	70.8%	26.9%	14.6%	4.1%	100%
	女	82.1%	12.8%	12.8%	7.7%	100%
県 合計		72.9%	24.3%	14.3%	4.8%	100%
政令	男	63.3%	36.7%	10.0%	0.0%	100%
	女	78.9%	57.9%	5.3%	0.0%	100%
政令 合計		69.4%	44.9%	8.2%	0.0%	100%
総計		72.2%	28.2%	13.1%	3.9%	100%

9 学校への禁煙支援

種別	性別	している	予定あり	予定なし	無回答	総計
県	男	248	4	50	2	304
	女	50	1	9		60
県 合計		298	5	59	2	364
政令	男	44	4	15		63
	女	28		4		32
政令 合計		72	4	19		95
総計		370	9	78	2	459

9 学校への禁煙支援

種別	性別	している	予定あり	予定なし	無回答	総計
県	男	81.6%	1.3%	16.4%	0.7%	100%
	女	83.3%	1.7%	15.0%	0.0%	100%
県 合計		81.9%	1.4%	16.2%	0.5%	100%
政令	男	69.8%	6.3%	23.8%	0.0%	100%
	女	87.5%	0.0%	12.5%	0.0%	100%
政令 合計		75.8%	4.2%	20.0%	0.0%	100%
総計		80.6%	2.0%	17.0%	0.4%	100%

10 事業所への禁煙支援

種別	性別	している	予定あり	予定なし	無回答	総計
県	男	187	11	104	2	304
	女	40	2	17	1	60
県 合計		227	13	121	3	364
政令	男	38	2	23		63
	女	15		17		32
政令 合計		53	2	40		95
総計		280	15	161	3	459

10 事業所への禁煙支援

種別	性別	している	予定あり	予定なし	無回答	総計
県	男	61.5%	3.6%	34.2%	0.7%	100%
	女	66.7%	3.3%	28.3%	1.7%	100%
県 合計		62.4%	3.6%	33.2%	0.8%	100%
政令	男	60.3%	3.2%	36.5%	0.0%	100%
	女	46.9%	0.0%	53.1%	0.0%	100%
政令 合計		55.8%	2.1%	42.1%	0.0%	100%
総計		61.0%	3.3%	35.1%	0.7%	100%

10-1 支援の内容

種別	性別	情報提供	禁煙教育	禁煙相談	その他	無回答	支援実施の保健所
県	男	119	108	35	15	1	187
	女	29	27	11	3	3	40
県 合計		148	135	46	28	1	227
政令	男	19	25	10	6	3	38
	女	6	8	3	1	2	15
政令 合計		25	33	13	7	5	53
総計		173	168	59	35	6	280

10-1 支援の内容

種別	性別	情報提供	禁煙教育	禁煙相談	その他	無回答	支援実施の保
県	男	63.6%	57.8%	18.7%	8.0%	0.5%	100%
	女	72.5%	67.5%	27.5%	7.5%	0.0%	100%
県 合計		65.2%	59.5%	20.3%	12.3%	0.4%	100%
政令	男	50.0%	65.8%	26.3%	15.8%	7.9%	100%
	女	40.0%	53.3%	20.0%	6.7%	13.3%	100%
政令 合計		47.2%	62.3%	24.5%	13.2%	9.4%	100%
総計		61.8%	60.0%	21.1%	12.5%	2.1%	100%

10-2 禁煙教育の場所

種別	性別	事業所	保健所	他	未記入	禁煙教育実施の保健所
県	男	74	24	13	10	108
	女	22	6	2	2	27
県 合計		96	30	15	12	135
政令	男	17	6	2	1	25
	女	8	4			8
政令 合計		25	10	2	1	33
総計		121	40	17	13	168

10-2 禁煙教育の場所

種別	性別	事業所	保健所	他	未記入	禁煙教育実施
県	男	68.5%	22.2%	12.0%	9.3%	100%
	女	81.5%	22.2%	7.4%	7.4%	100%
県 合計		71.1%	22.2%	11.1%	8.9%	100%
政令	男	68.0%	24.0%	8.0%	4.0%	100%
	女	100.0%	50.0%	0.0%	0.0%	100%
政令 合計		75.8%	30.3%	6.1%	3.0%	100%
総計		72.0%	23.8%	10.1%	7.7%	100%

10-3 禁煙相談の場所

種別	性別	事業所	保健所	他	未記入	禁煙相談実施の保健所
県	男	17	11	6	4	304
	女	5	4	2	1	60
県 合計		22	15	8	5	364
政令	男	4	4	2		63
	女	2	1	1		32
政令 合計		6	5	3		95
総計		28	20	11	5	459

12 平成15年以降の禁煙マニュアル・資料等の作成

種別	性別	ある	予定あり	予定なし	無回答	総計
県	男	67	10	227		304
	女	14	1	44	1	60
県 合計		81	11	271	1	364
政令	男	16	2	44	1	63
	女	13	2	17		32
政令 合計		29	4	61	1	95
総計		110	15	332	2	459

10-3 禁煙相談の場所

種別	性別	事業所	保健所	他	未記入	禁煙相談実施の保健所
県	男	5.6%	3.6%	2.0%	1.3%	100%
	女	8.3%	6.7%	3.3%	1.7%	100%
県 合計		6.0%	4.1%	2.2%	1.4%	100%
政令	男	6.3%	6.3%	3.2%	0.0%	100%
	女	6.3%	3.1%	3.1%	0.0%	100%
政令 合計		6.3%	5.3%	3.2%	0.0%	100%
総計		6.1%	4.4%	2.4%	1.1%	100%

12 平成15年以降の禁煙マニュアル・資料等の作成

種別	性別	ある	予定あり	予定なし	無回答	総計
県	男	22.0%	3.3%	74.7%	0.0%	100%
	女	23.3%	1.7%	73.3%	1.7%	100%
県 合計		22.3%	3.0%	74.5%	0.3%	100%
政令	男	25.4%	3.2%	69.8%	1.6%	100%
	女	40.6%	6.3%	53.1%	0.0%	100%
政令 合計		30.5%	4.2%	64.2%	1.1%	100%
総計		24.0%	3.3%	72.3%	0.4%	100%